


PERFIS INSTITUCIONAIS™

UMA VISÃO DE 360° DAS INSTITUIÇÕES DE PESQUISA LÍDERES DO MUNDO



O QUE OFERECE

- Um conjunto de dados precisos e normalizados em mais de 500 instituições de pesquisa global
- Uma variedade de métricas quantitativas e qualitativas sobre o desempenho de pesquisa, fundos e reputação
- Uma interface fácil de usar e variedade de relatórios para comparação e análise de tendência

O QUE VOCÊ PODE FAZER:

- Obter uma compreensão completa do desempenho de uma instituição realizada pelos colegas ou tendências externas
- Visualize áreas de força ou melhorias em potencial entre 100 indicadores de desempenho
- Identifique colaboradores em potencial e oportunidades de parceria dentro de um contexto com vários aspectos

Os administradores de Universidades precisam de métricas confiáveis, completas e variadas para medir e promover seus pontos fortes exclusivos, compreender oportunidades de melhoria ou colaboração e monitorar as instituições competentes. *Perfis Institucionais* é um módulo dinâmico baseado na web da plataforma *InCites™* que oferece métricas de mais de 500 instituições de pesquisa líderes de 62 países e territórios.

Através de uma coleta cuidadosa, veto e agregação de dados quantitativos e qualitativos, os perfis apresentam detalhes sobre uma ampla variedade de indicadores como o tamanho da faculdade, reputação, fundos, medidas de citação e mais.

DADOS COMPLETOS DE UMA FONTE CONFIÁVEL

Os *Perfis Institucionais* oferecem uma visão holística de algumas das instituições líderes mundiais. Começando com o Projeto Institucional Global, a Thomson Reuters trabalhou com instituições em todo mundo para coletar dados internos críticos como o tamanho da faculdade e estudante, fundos, diversidade internacionais e mais, usando as definições e os critérios padrões. Para responder com precisão às perguntas qualitativas relacionadas a reputação, os pesquisadores ativos individuais em todo mundo são solicitados a avaliar instituições e programas dentro de sua área de estudo. Estas duas fontes garantem que os dados quantitativos coletados sejam precisos entre as instituições e os comentários de reputação sejam oferecidos por colegas.

Após um processo cuidadoso de padronização desta informação para responsabilizar as variações como o campo de estudo, tamanho e região, os dados podem ser usados para comparar com precisão as instituições com igualdade. Mas o valor dos *Perfis Institucionais* não acaba aqui. Informação da *Web de CiênciaSM*, o índice de citação mais confiável do mundo, foi incorporada para melhorar os dados existentes e as métricas ao redor dos principais fatores de sucesso foi desenvolvida para permitir que você obtenha de forma rápida e fácil uma visão completa da verdadeira posição da instituição.

PARTICIPE E INTERAJA

Os *Perfis Institucionais* permite você decidir qual informação é mais valiosa. Do conteúdo biográfico às comparações dinâmicas e gráficos claros, não há limites para as perspectivas com vários aspectos que você irá obter.

É possível selecionar e exibir perfis de uma única instituição, incluindo informações como uma Declaração de Missão e detalhes atuais. Grupos de dados pré-criados de vários indicadores oferecem uma visão sobre o desempenho da instituição em termos de:

- Dados financeiros relacionados ao resultado da pesquisa
- Desempenho geral
- Reputação na pesquisa, ensino ou características
- Pesquisa de capacidade, desempenho, resultado ou tamanho
- Características em escala
- Tamanho absoluto
- Diversidade Internacional
- Desempenho de Ensino



THOMSON REUTERS™

É possível exibir essa informação em todas as disciplinas ou focalizar em uma área de assunto específica. Este Research Footprint™ oferece um mapa visual do desempenho de uma instituição comparado com outras instituições líderes.

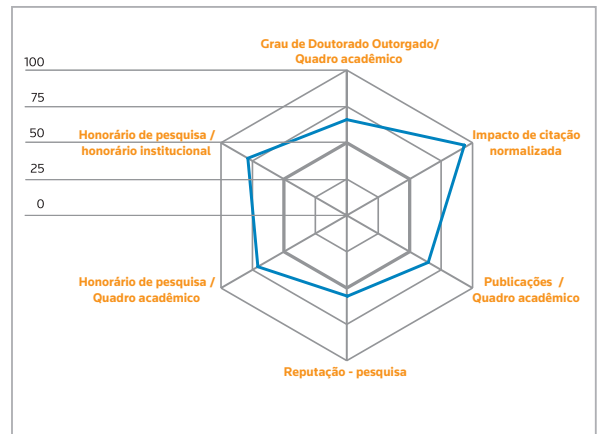
Perfis Institucionais adiciona contexto aos indicadores baseado em biométrica e métricas disponíveis dentro dos módulos de Perfis de Desempenho de Pesquisa e Comparação Global do *InCites*, permitindo a identificação de áreas de interesse em um módulo e mover para outros de um nível mais profundo de análise ou vice versa.

PERFIL E COMPARAÇÃO

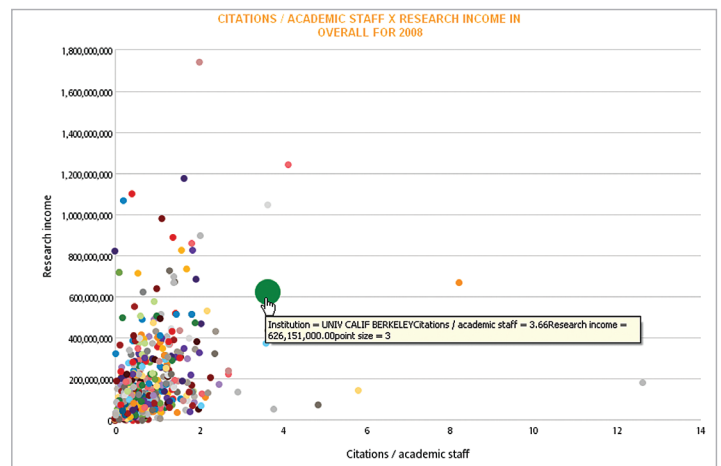
Mas, frequentemente não basta ver o desempenho de uma instituição isolada. *Os Perfis Institucionais* comparam funções e ferramentas, junto com a capacidade de criar grupos de colegas, permitindo uma comparação direta do colega por agregação — um grupo de universidades, por continente, país ou grupo de membros.

Comparando instituições entre grupos ou indicadores ou usando um único indicador entre vários assuntos, é possível colocar o desempenho em contexto. E uma visualização forte permite maior impacto nos números.

- Compare diferentes pontos de dados, por exemplo, o número de publicações de um fundo de pesquisas, com a ferramenta Scatter Plot
- Analisar tendências com o tempo, como PhDs premiados em uma série de anos, usando o Trend Graph
- Criar uma Base de Pesquisa para exibir o desempenho entre vários indicadores dentro das categorias de assunto específicas para obter imediatamente uma ideia geral de uma força relativa da instituição, concentração ou falta dela em determinadas áreas



Visualizar o Research Footprint™ da instituição e a informação do perfil principal



Visualize os dados e exporte para incluir em relatórios

Escritórios Principais da Science

Américas
Filadélfia +1 800 336 4474
+1 215 386 0100

Europa, Oriente Médio e África
Londres +44 20 7433 4000

Ásia Pacífica
Cingapura +65 6775 5088
Tóquio +81 3 5218 6500

Para obter uma lista completa de escritórios, visite:
science.thomsonreuters.com/contact

OBTENHA UMA IDEIA COMPLETA PARA TOMAR AS DECISÕES CERTAS

Para saber mais, visite <http://researchanalytics.thomsonreuters.com/institutionalprofiles> ou entre em contato com o escritório da Thomson Reuters mais próximo de você.